

## Aprašymas



- Plonas šildymo kabelis (tik 3mm) klojamas tiesiog į plytelių klijus su unikalia tvirtinimo sistema.
- "Juostos" ir "tinklelio" tvirtinimo sistema leidžia greitai ir lengvai sumontuoti šildymo kabelį apeinant kliūtis ar netaisyklingos konfigūracijos patalpoje.
- CeraPro – tvirčiausias, mažiausio skersmens grindų šildymo kabelis kokį tik galima rasti rinkoje. Jis atitinka standartą IEC60800 (2000N).
- Yra 6 dydžių nuo 21m (240W) iki 100m (1140W)

## Privalumai

### Lengva sumontuoti

- Pakuotėje yra liniuotė nurodanti atstumus tarp kabelių esant 100, 125, ir 150W/m<sup>2</sup> galingumui.
- CeraPro "juostos ir tinklelio" tvirtinimo metodas leidžia montuoti labai greitai, lengvai ir lanksčiai.

### Parenkamas galingumas

- Su CeraPro galima instaliuoti į m<sup>2</sup> būtent tokį galingumą kokio reikia, pvz.: vonioje -150W/m<sup>2</sup>, virtuvėje - 125W/m<sup>2</sup> ar 100W/m<sup>2</sup> ant medinių juodgrindžių.

### Nereikia papildomo betono ar išlyginamojo sluoksnio

- Kabelis tik 3mm storio.
- Montuojamas tiesiog į plytelių klijus.

### Panaudojimas

- Voniose, virtuvėse, koridoriuose, pirtyse ir kit.
- Ant senų plytelių, betoninių ar medinių juodgrindžių, Isolecta šiluminės izoliacijos plokštės.

## Techniniai duomenys

Galia:	11 W/m
Įtampa:	~230V
Galingumas(m <sup>2</sup> ):	100 - 150 W/m <sup>2</sup>
Apvalkalas:	fluorpolimeras
Maitinimo kabelio ilgis:	2,5 m
Išorinis šildymo kabelio skersmuo:	3,4 mm
Minimalus sulenkimo spindulys:	25 mm
Min atstumas tarp kabelių:	50 mm
Maksimali atlaikoma temperatūra:	90°C
Sertifikatai:	CE ir IEC60800

## Susiję produktai

R-TC-NRG	Termostatas NRG-Temp su laikmačiu
R-TE	Elektroninis termostatas

**Įpakavimas ir katalogo numeris**



Produktas	Tipas	Ilgis	Šild. plotas
R-CP-160W-14M	CeraPro-160W	14 m	1,0-1,5 m <sup>2</sup>
R-CP-240W-21M	CeraPro-240W	21 m	1,5-2,5 m <sup>2</sup>
R-CP-320W-28M	CeraPro-320W	28 m	2,0-3,0 m <sup>2</sup>
R-CP-400W-35M	CeraPro-400W	35 m	2,5-4,0 m <sup>2</sup>
R-CP-475W-43M	CeraPro-475W	43 m	2,5-4,0 m <sup>2</sup>
R-CP-635W-57M	CeraPro-634W	57 m	4,0-6,0 m <sup>2</sup>
R-CP-800W-71M	CeraPro-800W	71 m	5,0-7,5 m <sup>2</sup>
R-CP-1140W-100M	CeraPro-1140W	100 m	7,5-11,0 m <sup>2</sup>


**Montavimas**




Nugruntuoti




Pasižymėti atstumus tarp kabelių



Kas 50cm priklijuoti dvipusę lipnią juostą



Pažymėtais atstumais pritvirtinti šildymo kabelį



Šildymo kabelį užfiksuoti su tinkleliu



Klijuoti plyteles



**Vilnius**  
Liepkalnio g. 85  
852660094  
Žirmūnų g. 68  
852398066

**Kaunas**  
Ateities pl. 45b  
837209348

**Klaipėda**  
Dubysos g. 58  
846346343

**Panevėžys**  
Tinklų g. 9a  
868670511

**Šiauliai**  
Metalistų g. 2  
841540531

**Alytus**  
Pramonės g. 31  
831563370